



Capsule soutien #1


EXCLUSION ET MICROBES

Voilà l'hiver qui arrive à grands pas...et les microbes suivent à toute vitesse. Voici donc un petit feuillet qui a pour mandat de vous entretenir sur l'exclusion, les maladies infectieuses, l'hygiène, d'une activité éducative sur le sujet et un texte pour vous et les parents.


TROUSSE D'ACTIVITÉ :

BYE, BYE

LES MICROBES



Magimuse a fait l'acquisition de **2 trousse**s sur les microbes qui comprennent un disque compact, une procédure sur le lavage des mains et une cassette vidéo « Bye, bye les microbes! ».



ACTIVITÉS D'HYGIÈNE

Je lave ma poupée!

Afin de sensibiliser vos amis à l'importance de se laver et d'avoir une bonne hygiène pour être en santé, proposer un atelier d'hygiène aux amis.


Chacun a une poupée, du savon et une débarbouillette. Les amis pourront donner le bain à leur poupée.



TABLEAU

DES INFECTIONS

Vous avez en main, pour la plupart d'entre vous, un magnifique tableau qui expose les maladies infectieuses, les cas d'exclusions, les actions à poser...



Ce tableau, distribué par le gouvernement, est disponible au bureau coordonnateur pour celles qui ne l'auraient pas. Quel bel outil pratique!

Acétaminophène, fièvre

- Il est primordial d'avoir au préalable fait signer un protocole d'administration.
- On doit administrer de l'acétaminophène quand la température est supérieure à **38°C**.
- Puis, hydrater l'enfant et contacter les parents.
- Par ailleurs, vous pouvez toujours vous rapporter à votre « Protocole réglementé pour l'administration d'acétaminophène ».

DONNEZ L'EXEMPLE DE BONNES PRATIQUES D'HYGIÈNE...SOYEZ UN MODÈLE POUR VOS AMIS!

